

УДК 595.422

## СЕЗОННАЯ ДИНАМИКА ЧИСЛЕННОСТИ НЕКОТОРЫХ СВОБОДНОЖИВУЩИХ ГАМАЗИД (GAMASOIDEA)

Г. П. Дударенко

(Институт зоологии АН УССР)

Большинство свободноживущих Gamasoidea — хищники. Некоторые из них живут в продовольственных складах, амбарах и зернохранилищах, питаются вредителями продовольственных запасов, в том числе тироглифоидными клещами.

Изучение гамазид, обитающих в подобных условиях, в частности их образа жизни, трофических связей, степени вредоносности или пользы, приносимой ими, представляет определенный теоретический и практический интерес.

Целью данной работы было изучение сезонной динамики свободноживущих гамазовых клещей, собранных в Киеве с гниющего картофеля из подвала, где его запасы хранятся много лет.

Материал собирали в течение 1968 г. ежемесячно (за исключением января, апреля и июня). Выгонку клещей проводили с помощью электрических термоэлектродов.

Всего нами собрано 5934 экз. гамазовых клещей, которые относятся к следующим видам: *Garmania (Garmania) hypudaei* (Oudemans, 1902), *G. (G.) pomorum* (Oudemans, 1929), *Lasioseius (Lasioseius) ometes* (Oudemans, 1903) и *Hypoaspis aculeifer* (Casp., 1883).

Данные о количестве особей каждого из четырех обнаруженных видов гамазид представлены в таблице.

Видовой, возрастной и половой состав сборов гамазовых клещей

Виды	Самки	Самцы	Нимфы		Ли- чинки	Всего
			II	I		
<i>Garmania hypudaei</i> (Oudemans, 1902)	2541	73	261	78	39	2992
<i>G. pomorum</i> (Oudemans, 1929)	54	9	1	—	—	64
<i>Lasioseius ometes</i> (Oudemans, 1903)	2635	171	13	4	1	2824
<i>Hypoaspis aculeifer</i> (Casp., 1883)	45	4	4	1	—	54

Из указанных выше видов свободноживущих гамазид только *Hypoaspis aculeifer* ранее был известен с территории СССР: из Ленинградской и Омской областей, Грузии, Узбекистана и Таджикистана (Брегетова, 1956). Имеются сообщения о нахождении этого вида в Западной Европе и Алжире. Данный вид обычно обитает в гнездах различных грызунов, под корой отмирающих деревьев, в гниющих овощах, нередко во мху (Брегетова, 1956). В ГДР Карг (Karg, 1961) находил его в значительном количестве в почве картофельного поля.

Остальные три вида гамазид приведены нами впервые для фауны СССР. Так, *Garmania hypudaei* известен из Европы, Южной Африки, Северной Америки, Индонезии, Австралии, Новой Зеландии. По данным Эванса (Evans, 1958), встречается в гниющих продовольственных продуктах, где питается тироглифидами, в гнездах мелких млекопитающих

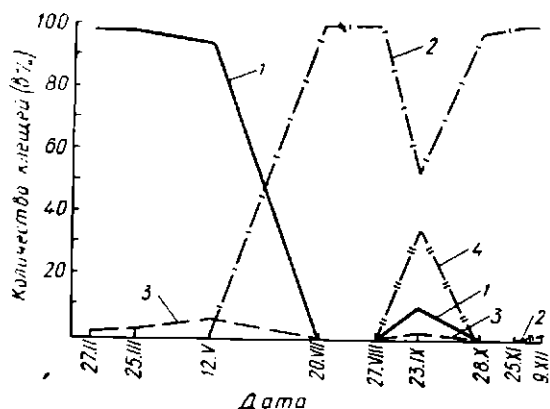


Рис. 1. Относительное количество клещей в каждой пробе:

1 — *Garmania hypudaei*; 2 — *Lasioseius ometes*; 3 — *G. pomorum*; 4 — *Hypoaspis aculeifer*.

и на отмирающих частях растений в почве. *Garmania pomorum* обнаружен в Нидерландах и Англии. Удемманс (Oudemans, 1929) находил его в гниющих яблоках, а Эванс (1958) — на продовольственных складах, зараженных тироглифидами. *Lasioseius ometes* обнаружен в Нидерландах, ФРГ, ГДР и Ирландии (Эванс, 1958). Он встречается довольно часто под корой отмирающих деревьев и в ходах насекомых-древоточцев. Данные об относительных количествах обнаруженных клещей всех четырех видов представлены на рис. 1.

Доминирующими видами оказались *G. hypudaei* и *L. ometes*. Однако каждый из них доминирует в различное время года, пики их численности не совпадают во времени: *G. hypudaei* преобладает с февраля по май, а *L. ometes* — с июня по декабрь. Остальные два вида в каждой пробе и в целом за год представлены незначительным количеством особей. В сезонной динамике численности изучаемых видов проявляются интересные закономерности. *G. hypudaei* оказался зимне-весенним видом, массовое развитие его происходит в феврале и мае. Затем численность его резко падает. В дальнейшем этот вид вообще исчезает. Летом во время затухания развития *G. hypudaei* резко увеличивается число особей второго доминирующего вида — *L. ometes*. В начале осени численность летней генерации *L. ometes* значительно уменьшается, но в октябре снова начинает быстро возрастать за счет осенне-зимней генерации, которая окончательно исчезает, по-видимому, только в феврале. В это время численность *G. hypudaei* вновь достигает максимума. Наглядное представление о развитии двух замещающих друг друга доминирующих видов дает рис. 2, где за 100% принято суммарное количество особей каждого вида, собранных в течение всего года.

Пик развития *G. pomorum*, близкого *G. hypudaei*, приходится на май. В это время численность особей *G. hypudaei* уже начинает уменьшаться, хотя по количеству экземпляров в майской пробе этот вид еще продолжает доминировать (см. рис. 1 и 3).

*H. aculeifer*, самый малочисленный из всех видов, обнаружен в сентябре и декабре, что не дает возможности судить о сезонной динамике его численности. Однако взятая в апреле 1969 г. проба содержит много особей этого вида и позволяет говорить о весенней приуроченности размножения *H. aculeifer*.

Что касается соотношения численности особей разных полов в популяциях обоих доминирующих видов, то у *G. hypudaei* наименьшее количество самок (семь) на одного самца приходится в конце периода раз-

вития генерации. В феврале и марте это соотношение соответственно составляет 47 и 319.

В популяции *L. ometes* наименьшее количество самок в начале периода развития генерации — в июле (на одного самца пять самок). В дальнейшем количество самок увеличивается: в августе, сентябре и октябре на одного самца приходится соответственно 13, 42 и 23 самки, а в конце периода развития генерации (в декабре) — 85.

Анализ изменения возрастного состава популяции *G. hyridaei* показал, что количество молодых особей к концу периода развития генерации возрастает. В феврале отношение числа особей ранних стадий к числу половозрелых особей составляет 1:69, в марте — 1:7, в мае уже 1:1.

В популяции *L. ometes* наибольшее количество молодых особей наблюдается в августе (1:54). Затем неполовозрелые особи совершенно исчезают, чтобы вновь появиться в незначительном количестве в ноябре и декабре (соответственно 1:451 и 1:346).

Таким образом, мы наблюдали закономерную смену видового состава гамзидных клещей в течение года. При этом весной доминировали *G. hyridaei* и *G. potorum*, летом и осенью — *L. ometes*, зимой — *L. ometes*, *G. hyridaei* и *G. potorum*. О сезонной динамике *H. aculeifer* пока трудно судить из-за недостаточного количества собранного материала.

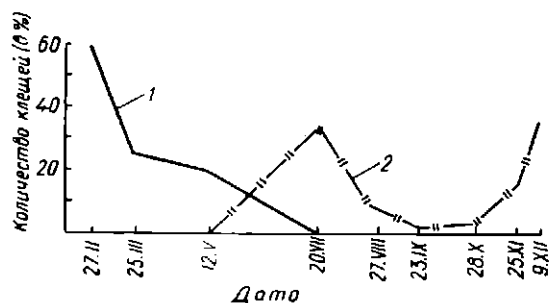


Рис. 2. Сезонная динамика относительной численности:

1 — *Garmania hyridaei*; 2 — *Lasioseius ometes*.

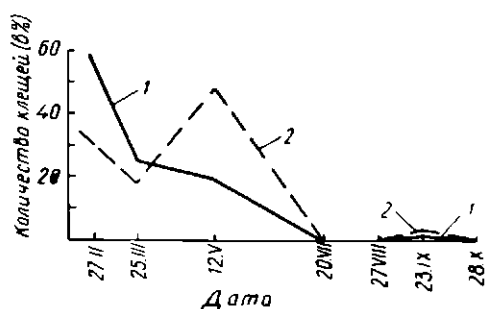


Рис. 3. Сезонная динамика относительной численности:

1 — *Garmania hyridaei*; 2 — *G. potorum*.

#### ЛИТЕРАТУРА

- Брегетова Н. Г., 1956. Гамзидные клещи (Gamasoidea), Краткий определитель. Л.  
 Evans G. O., 1958. A revision of the British Acarosejinae (Acarina: Mesostigmata).  
 Proc. zool. Soc. Lond., v. 131.  
 Stammer H. J., 1963. Beiträge zur Systematik und Ökologie Mitteleuropäischer Acarina. Bd. 2 — Mesostigmata I, Leipzig.  
 Karg W., 1961. Ökologische Untersuchungen von edaphischen Gamasiden (Acarina, Parasitiformes). Pedobiologia, Bd. 1, H. 1, 2.

Поступила 28.X 1969 г.

**SEASONAL DYNAMICS OF SOME FREE-LIVING GAMASOIDEA QUANTITY****G. P. Dudarenko**

(Institute of Zoology, Academy of Sciences, Ukrainian SSR)

*S u m m a r y*

The representatives of the following four species of Gamasoidea were found on rotting potatoes from the vegetable store-house in Kiev: *Garmania (Garmania) hypudaei* (Oudemans, 1902), *G. (G.) pomorum* (Oudemans, 1929), *Lasioseius (Lasioseius) ometes* (Oudemans, 1903) and *Hypoaspis aculeifer* (Can., 1883). *G. hypudaei* and *L. ometes* were the mass dominating species. In spring months *G. hypudaei* and *G. pomorum* were predominant, in summer and autumn — *L. ometes*, in winter — *L. ometes* and *G. hypudaei*.